

Ce rapport présente les principaux résultats de l'Enquête de Séroprévalence et sur les Indicateurs du Sida (ESISC-I) 2009.

<https://www.cnsee.org/finance/banque/>
<https://www.cnsee.org/finance/bourse/>
<https://www.cnsee.org/business/>
<https://www.cnsee.org/finance/crypto/>
<https://www.cnsee.org/finance/economie/>
<https://www.cnsee.org/emploi/>
<https://www.cnsee.org/entreprise/>
<https://www.cnsee.org/finance/>
<https://www.cnsee.org/formation/>
<https://www.cnsee.org/finance/generale/>
<https://www.cnsee.org/immobilier/>
<https://www.cnsee.org/finance/trading/>

L'ESISC-I a été réalisée au Congo en 2009 par le Centre National de la Statistique et des Études Économiques (CNSEE) en collaboration avec le Laboratoire National de Santé Publique (LNSP) qui s'est chargé de l'analyse des prélèvements sanguins pour l'estimation de la prévalence du VIH. ICF Macro qui a la charge, au niveau international, du programme Demographic and Health Surveys (MEASURE DHS), a fourni son assistance technique pour la réalisation de cette enquête. L'ESISC-I a été financée par le Gouvernement du Congo, l'UNICEF, l'UNFPA, et le Fonds Mondial de lutte contre le sida, la tuberculose et le paludisme.

Pour tous renseignements concernant l'Enquête de Séroprévalence et sur les Indicateurs du Sida (ESISC-I), contacter le Centre National de la Statistique et des Études Économiques, BP 2031, Brazzaville, Congo (Téléphone/Fax (242) 81 59 09; email : cnsee@hotmail.fr; Internet : www.cnsee.org).

Pour tous renseignements concernant le programme Demographic and Health Surveys (DHS), contacter Demographic and Health Surveys, ICF Macro, 11785 Beltsville Drive, Calverton, MD 20705, U.S.A. (Téléphone (1) 301-572-0200; Fax (1) 301-572-0999 ; email : reports@macrointernational.com ; Internet : <http://www.measuredhs.com>).



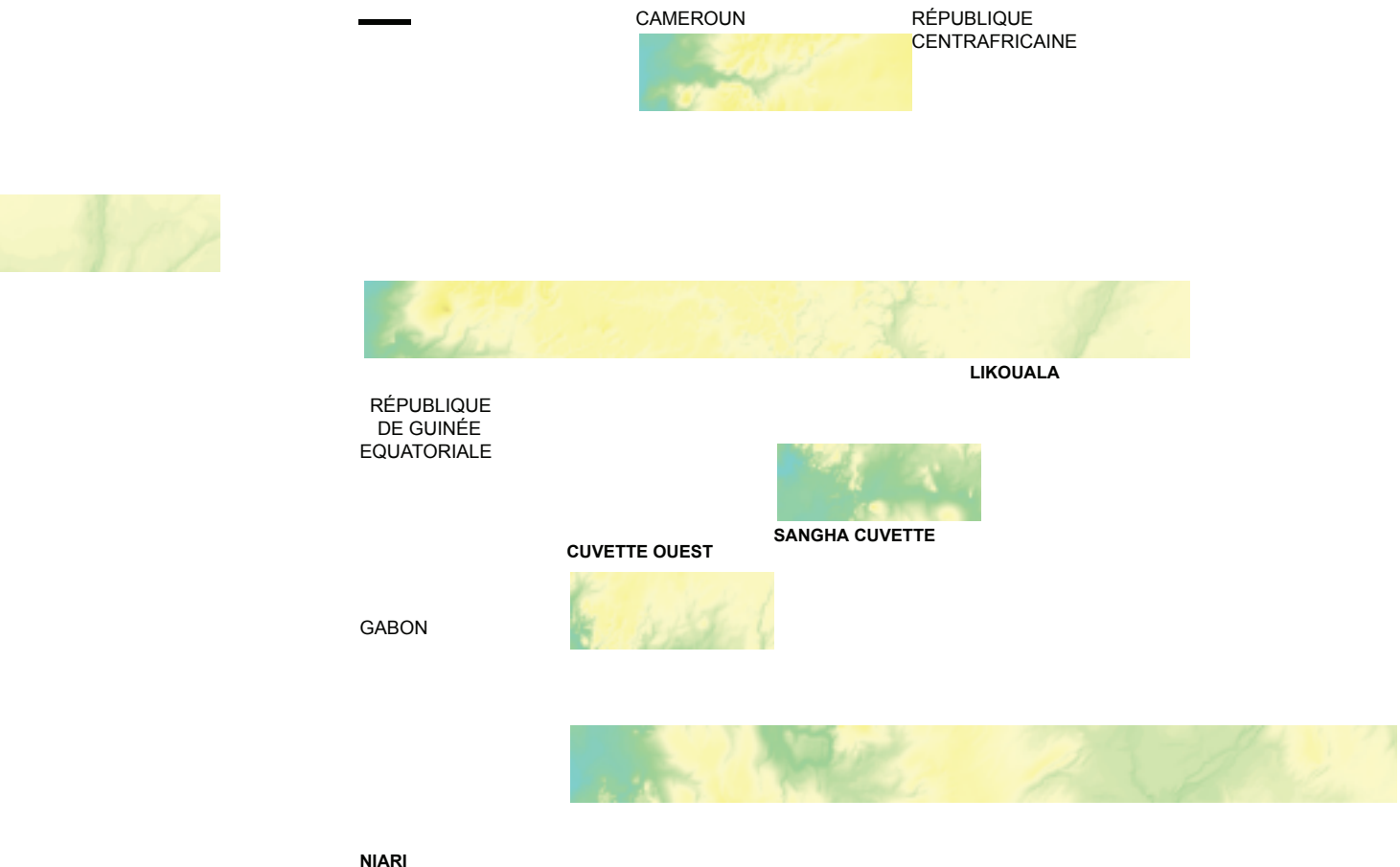


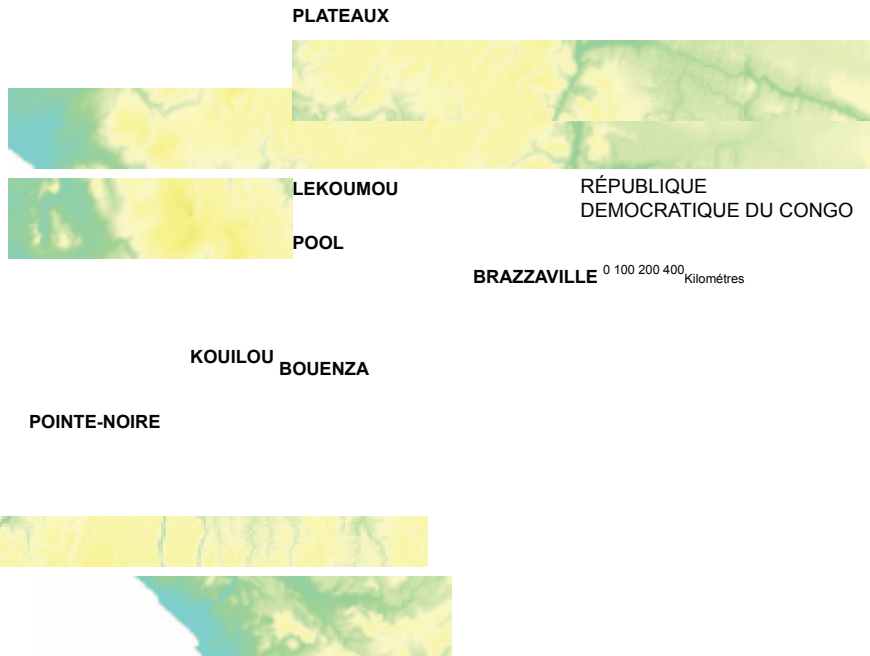
Enquête de Séroprévalence et sur les Indicateurs du Sida au Congo (ESISC-I)

L'Enquête de Séroprévalence et sur les Indicateurs du Sida au Congo (ESISC-I) est la première enquête de ce genre réalisée au Congo. Il s'agit d'une enquête par sondage, représentative au niveau national ainsi qu'au niveau des milieux de résidence et des 12 départements. Au cours de l'enquête, 7 096 ménages ont été enquêtés et, dans ces ménages, 6 550 femmes et 5 863 hommes de 15-49 ans ont été interviewés sur leurs connaissances, attitudes et comportements concernant le VIH/sida. En outre, l'objectif premier de l'enquête étant de fournir une estimation de la prévalence du VIH dans la population générale, un test du VIH a également été effectué auprès de ces femmes et de ces hommes.

Les données de l'ESISC-I permettront, non seulement, d'élaborer des directives en matière de surveillance du VIH, mais aussi de mieux comprendre les facteurs sociodémographiques, socio-économiques, culturels et comportementaux qui déterminent les niveaux de prévalence du VIH. Par ailleurs, les informations collectées au cours de l'ESISC-I sont, pour la plupart, comparables à celles recueillies au cours de l'Enquête Démographique et de Santé (EDSC-I)¹ effectuée au Congo en 2005. L'ensemble de ces données permettra d'évaluer les programmes en matière de prévention et d'information et de mesurer les changements en matière de comportements sexuels et autres comportements susceptibles d'agir sur la prévention et la transmission du VIH.

CONGO





¹ L'EDSC-I a été réalisée au Congo en 2005 par le Centre National de la Statistique et des Études Économiques (CNSEE) avec l'assistance technique d'ICF Macro International. L'EDSC-I a été financée par le Gouvernement du Congo ainsi que par le Conseil National de Lutte contre le Sida (CNLS) par le biais d'un don de l'Agence Internationale de Développement (IDA - Banque Mondiale) et a reçu un soutien matériel et financier du Fonds des Nations Unies pour l'Enfance (UNICEF).

Caractéristiques des

femmes et des hommes

enquêtés

Près des deux tiers des

Milieude résidence *Pourcentage*

vivent en milieu urbain, en majorité dans les deux Hommes

principales villes : Brazzaville et Pointe-Noire. Le hommes.

milieu rural rassemble 38 % des femmes et 36 % des **Urbain Rural**

niveau d'instruction (17 % contre 32 %).

primaire. En outre,

près de la moitié des La comparaison avec les résultats de femmes et des hommes ont un l'EDSC-I ne fait pas apparaître d'écarts

Seulement 6 % des femmes et 2 % des hommes n'ont jamais fréquenté l'école. Près

niveau secondaire 1er cycle. En ce qui concerne le niveau secondaire 2nd cycle ou supérieur, la

de trois femmes sur dix (28 %) et 19 % des hommes ont atteint un

proportion est plus faible chez les femmes que chez les hommes

14

17

28

30

Niveaud'instructio n

	24	19	2005	2005
31	32		6	2
			2009	2009
			2	
les femmes, la proportion de	celles ayant atteint un niveau secondaire 2nd cycle ou plus est passée de 14 % à 17 %			

en 2005 à 17 % à 2009.

État matrimonial

Pourcentage

Femmes Hommes

Hommes

9

60 % des femmes et 51 % des hommes étaient en

des femmes et 40 % des hommes étaient célibataires. En

Célibataire **En union** **En rupture d'union**

union au moment de l'enquête. À l'opposé, 27 %

13

9 %) étaient en rupture d'union.

Femmes

outre, une proportion un

peu plus élevée de femmes que d'hommes (13 % contre

Au cours de l'ESISC-I, on a considéré comme étant « en union », toute personne mariée ou ayant déclaré vivre avec un partenaire. Selon cette définition,

Page 2 ESISC-I 2009

Connaissance du VIH/sida

a légèrement diminué depuis 2005 (72 %). La proportion d'hommes qui connaissent le condom comme moyen de prévention est plus élevée (84 %) et

La quasi-totalité des femmes et des hommes ont entendu parler du VIH/sida. Cependant, les moyens de prévention sont moins bien connus. Seulement 67 % des femmes savent que l'utilisation du condom permet d'éviter de contracter le VIH : cette proportion

prévention du VIH *Pourcentage qui savent qu'on peut réduire les risques de contracter le VIH en:*
2005 2009

Connaissance des moyens de

elle est restée stable depuis 2005.	femmes (73 %) savent du VIH. Cette		84
	que la limitation des proportions a aussi	77	73
72	rappports sexuels à un légèrement diminué	67	86
	seul partenaire, fidèle depuis 2005 puisque,		65
Les trois quarts des	et non infecté, est un à cette date, 81 % des	58	77
	moyen de prévention femmes	84	
		81 87	
		Femmes Hommes Femmes Hommes Femmes Hommes	

connaissaient ce moyen de prévention. Les hommes

sont mieux informés que les Globalement, une femmes (86 % contre 73 %). proportion plus élevée d'hommes que de femmes

connaissent ces deux moyens de prévention (77 % contre 58 %). Utilisant des condoms 2005 2009

Limitant les rappports sexuels à un seul partenaire non infecté Utilisant des condoms ET limitant les rappports sexuels à un seul partenaire non infecté

55 56

Les Congolais sont de plus en plus nombreux à savoir que le virus du sida peut se transmettre de la mère à l'enfant au cours de l'allaitement. En 2005, 46 % des femmes et 44 % des hommes connaissaient ce mode

Connaissance de la transmission du VIH de la mère à l'enfant *Pourcentage qui savent que:*

46 44	27 25	17 14
43 45	de transmission contre, respectivement, 55 % et 56 % en 2009.	

De même, la proportion de femmes et d'hommes qui savent que le risque de transmission materno-fœtale

29 30

Femmes Hommes Femmes Hommes Femmes Hommes

Le VIH peut être transmis en allaitant Le VIH peut être transmis en allaitant et que le risque de transmission peut être réduit par la prise de médicaments spéciaux pendant la grossesse Le VIH peut être transmis en allaitant et que le risque de transmission peut être réduit par la prise de médicaments spéciaux pendant la grossesse

peut être réduit par la prise de médicaments pendant la grossesse a aussi passée à 43 %. Chez les hommes, elle est passée de 27 % chez les femmes en 25 % à 45 %. 2005, la proportion est

Idées erronées et attitudes de tolérance Malgré

un niveau de connaissance du VIH/

sida globalement élevé, les conceptions erronées concernant la transmission du virus demeurent courantes. Seulement une femme sur deux sait que le virus du sida ne peut pas se transmettre par piqûre de moustique et environ un quart d'entre

elles rejette

Rejet des idées erronées sur la transmission du VIH *Pourcentage qui savent que:*
2005 2009

l'idée selon laquelle le VIH peut être transmis par sorcellerie. Globalement, les hommes sont

mieux informés que les femmes.

27 25

Depuis 2005, ce niveau de connaissance des

52 51

53 49 56 59

Femmes Hommes Femmes Hommes

moyens de transmission ne s'est guère amélioré,

les proportions de femmes et d'hommes rejetant les conceptions

erronées n'ayant pratiquement pas changé. Le VIH ne se

transmet pas par les moustiques. Le VIH ne se transmet pas par sorcellerie

toujours un sentiment de rejet de la part de la population.

Attitudes de tolérance envers les personnes vivant avec le VIH *Pourcentage qui :*
2005 2009

Les personnes vivant avec le VIH/sida inspirent

Seulement 53 % des femmes et 71 % des hommes achèteraient des légumes frais à un commerçant vivant avec le VIH, et seulement

61 % des femmes et 68 % des hommes pensent qu'une enseignante vivant avec le VIH devrait être autorisée à continuer

65 71

47 53

55 61 57 68

Femmes Hommes Femmes Hommes

d'enseigner.

Cependant, depuis 2005, on assiste à une plus grande tolérance envers

les personnes vivant avec le VIH. Achèteraient des légumes à un commerçant vivant avec le VIH

Pensent qu'une enseignante vivant avec le VIH devrait pouvoir continuer d'enseigner

Comportement sexuel

Avec l'utilisation accrue du condom, la limitation du nombre de partenaires sexuels contribue à diminuer le risque de transmission du VIH. Au Congo, 7 % des femmes et une proportion quatre fois plus élevée d'hommes (29 %) ont déclaré avoir eu deux partenaires sexuels ou plus au cours des 12 derniers mois.

Partenaires sexuels multiples *Pourcentage ayant eu 2 partenaires ou plus au cours des 12 derniers mois*

Chez les femmes et chez les hommes, la proportion de

2005 2009

ceux ayant des partenaires multiples n'a pratiquement pas changé depuis 2005.

hommes, la proportion
28

Parmi les femmes ayant eu, au moins, 2 partenaires sexuels au cours des 12 derniers mois, 29 % ont

8
déclaré avoir utilisé un condom au cours des derniers rapports sexuels. Chez les
7
29

Partenaires sexuels sur la durée de vie

est quasi identique (28 %). L'utilisation du condom est beaucoup plus fréquente parmi les femmes et les hommes les plus instruits, parmi les célibataires et parmi les femmes et les hommes en rupture d'union.

Nombre moyen de partenaires sexuels sur la durée de vie
Femmes Hommes
Femmes Hommes

9
14 14

11

Au Congo, les femmes ont déclaré avoir eu, en moyenne, quatre partenaires sexuels au cours de leur vie. Parmi les hommes, ce nombre moyen est beaucoup plus élevé (13). Que ce soit chez les femmes

13

4
3 4 5

élevé parmi les plus instruits.

ou les hommes, ce nombre moyen est nettement plus

Secondaire 1^{er} cycle
Secondaire 2nd cycle ou plus

Ensemble Aucun Primaire

Niveau d'instruction

Les jeunes et le VIH/sida

La connaissance d'un endroit où se procurer des condoms est beaucoup plus répandue chez les jeunes hommes de 15-24 ans que chez les jeunes femmes (83 % contre 63 %) et elle a légèrement diminué entre 2005 et 2009, passant de 72 % à 63 % chez les femmes et de 87 % à 83 % chez les hommes. Par contre, l'utilisation de condoms au cours des premiers rapports sexuels a augmenté chez les jeunes femmes, le pourcentage étant

passé de 14 % à 20 % l'augmentation est 23 % ; chez les hommes, plus faible, de 21 % à 25 %.

Source d'approvisionnement du condom et utilisation du condom

2005 2009 *Pourcentage*
87 83
72 63

14 20 21 23

Hommes de 15-24 ans

Hommes de 15-24 ans

Femmes de 15-24 ans

Parmi les jeunes femmes de 15-24 ans, 20 % ont eu leurs premiers rapports sexuels avant 15 ans. Chez les hommes, ce pourcentage est plus élevé (25 %). Parmi les jeunes de 18-24 ans, les trois-quarts ont déjà commencé leur vie sexuelle.

Vie sexuelle des jeunes *Pourcentage*

2005 2009

Connaissance d'une source d'approvisionnement du condom 24 27 25
Utilisation du condom au cours des 1^{ers} rapports sexuels 81 78 75

Par rapport à 2005, on note une légère diminution de ces rapports sexuels précoces.

Femmes de 15-24 ans	Hommes de 15-24 ans	Femmes de 18-24 ans	Hommes de 18-24 ans
Premiers rapports sexuels avant 15 ans		Premiers rapports sexuels avant 18 ans	

Le pourcentage de rapports sexuels a augmenté entre 2005 et 2009,

Rapports sexuels et utilisation des condoms chez les jeunes célibataires

Parmi les jeunes célibataires de 15-24 ans, les deux tiers avaient eu des rapports sexuels au cours des 12 derniers mois. Le pourcentage est quasi identique chez les femmes et les hommes. Parmi ces célibataires, seulement un tiers des femmes et deux hommes sur cinq avaient utilisé un condom au cours des derniers rapports sexuels.

2005 2009
Pourcentage

59 66 66 66

33 36 43 21

Le pourcentage de jeunes femmes célibataires ayant

passant de 59 % à 66 % on ne note pas de différence. Par contre, l'utilisation du condom a augmenté, aussi bien chez les femmes que chez les hommes. Rapports sexuels au cours des 12 derniers mois Utilisation du condom au cours des derniers rapports sexuels


Services de conseils et test volontaire (CTV)

Seulement 25 % des femmes et 21 % des hommes ont effectué un test du VIH à un moment quelconque de leur vie, mais tous n'ont pas reçu leur résultat. À l'opposé, environ les trois quarts des femmes et des hommes n'ont jamais effectué de test.

Test du VIH

2005 2009
Pourcentage

Très peu de femmes et d'hommes ont effectué récemment un test du VIH et ont eu connaissance des résultats (respectivement, 9 % et 7 %).



Cependant, par rapport à 2005, on note une augmentation importante de la proportion de femmes et d'hommes qui connaissent leur statut sérologique. La proportion de femmes ayant reçu les résultats du dernier test effectué au cours

Femmes Hommes Femmes Hommes

des 12 derniers mois a pratiquement triplé entre 2005 et 2009, passant de 3 % à 9 %. Chez les hommes, cette proportion a augmenté plus faiblement (de 3 %

à 7 %). Ayant effectué un test du VIH antérieur à l'enquête Ayant effectué un test du VIH au cours des 12 derniers mois et reçu les résultats du dernier test

Parmi les femmes ayant accouché au cours des deux dernières années, 17 % ont reçu des conseils, effectué un test du VIH et reçu les résultats au cours d'une visite prénatale. Depuis 2005, le suivi des femmes enceintes s'est nettement amélioré puisque

Test du VIH chez les femmes enceintes Parmi les femmes ayant eu une naissance au cours des 2 dernières années,

Résidence	Niveau d'instruction	2005	2009	pourcentage ayant reçu des conseils et connaissant la proportion de femmes ayant leur statut sérologique a été multipliée par	2005	2009
Congo Urbain	Aucun	17	2	38	12	12
Congo Urbain	Primaire	5	10	18	12	12
Congo Rural	Secondaire 1 ^{er} cycle	22	2	6	12	12
Congo Rural	Secondaire 2 nd cycle ou plus	9	14	la proportion de	12	12

Prévalence du VIH

La prévalence du VIH dans la population générale des femmes et des hommes de 15-49 ans est estimée à 3,2 %. Ce niveau est environ deux fois plus élevé chez les femmes que chez les hommes : 4,1 % des femmes sont séropositives contre 2,1 % des hommes.

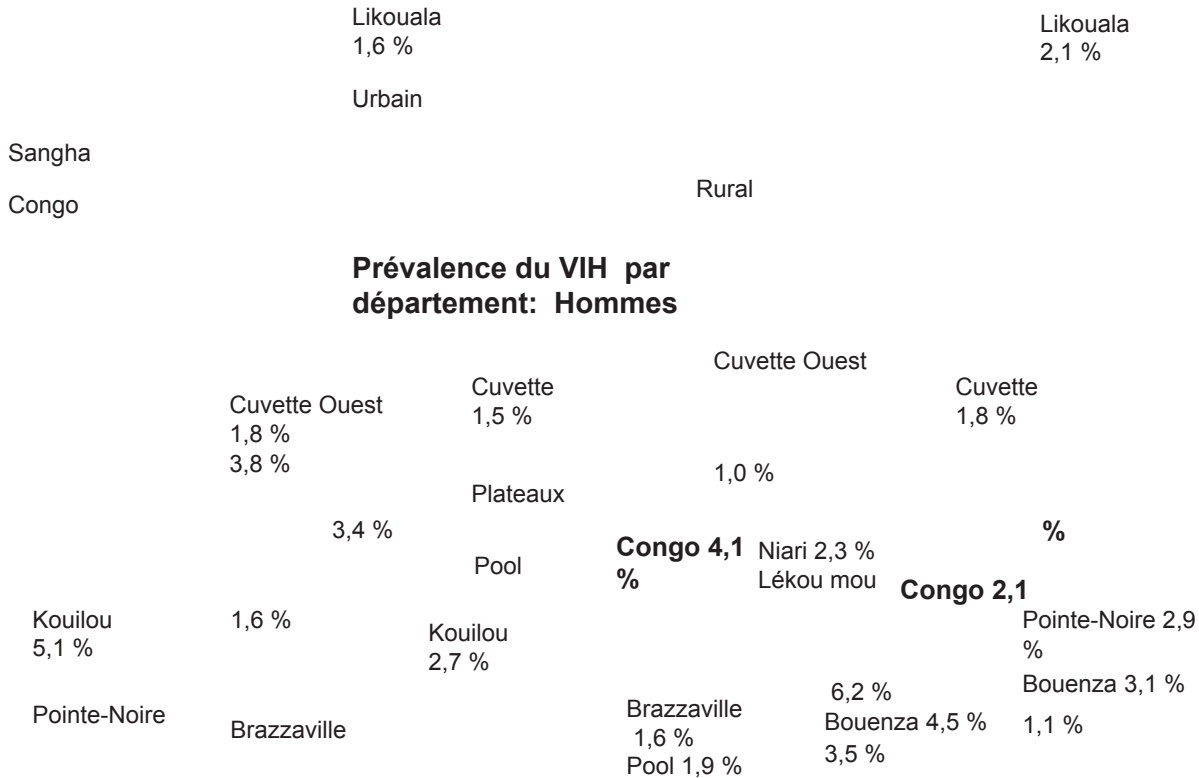
Globalement, la prévalence est plus élevée en milieu urbain que rural. Cela est particulièrement vrai pour les femmes puisque le taux de séropositivité en urbain atteint 4,6 % contre 3,3 % en rural. Par contre, on constate le contraire chez les hommes, la prévalence étant légèrement plus élevée en milieu rural qu'urbain.

Prévalence du VIH selon le milieu de résidence Ensemble Femmes Hommes

Pourcentage	Ensemble	Femmes	Hommes
	4,1	4,6	2,8

2,3 (2,3 % contre 1,9 %).

Prévalence du VIH par département : Femmes



Chez les femmes, c'est dans les départements de la Lékoumou, du Niari et de Pointe-Noire que la prévalence du VIH est la plus élevée. À l'opposé, les départements du Pool, de la Cuvette et de la Likouala

se caractérisent par les prévalences les plus faibles.

Chez les hommes, c'est dans le département de la Sangha que l'on observe le taux de prévalence le plus élevé.

6
La prévalence augmente rapidement avec l'âge : chez les femmes, d'un minimum de 1,9 % à 15-19 ans, le taux 5 dépasse 5 % dès 25-29 ans et se maintient au-dessus de ce niveau à pratiquement tous les âges jusqu'à

4
45-49 ans. Chez les hommes, à tous les âges jusqu'à

40-44 ans, les taux de prévalence sont plus faibles que

Prévalence du VIH selon l'état matrimonial Prévalence du VIH par sexe et âge

Femmes

Hommes

3
ceux des femmes : à 15-19 ans, 0,8 % des hommes sont

15-19 20-24 25-29 30-34 35-39 40-44 45-49 **Âge**

2
séropositifs, puis le taux augmente mais beaucoup
plus lentement que chez les femmes pour atteindre son
1 maximum à 40-44 ans (5,7 %).

0
Hommes
14,4

Femmes

Pourcentage C'est parmi les femmes en rupture d'union (14,4 %), en particulier les veuves, que le taux de

État matrimonial	Prévalence (%)	Prévalence (%)	Prévalence (%)	Prévalence (%)
En union	2,6	3,3	3,3	3,3
Divorcé/Séparé	4,2	1,1	6,6	1,1
Célibataire	2,8	1,1	2,8	1,1

séropositivité

est le plus élevé. À l'opposé, c'est parmi les femmes en union que l'on enregistre la prévalence la plus faible (3,3 %). Chez les hommes, les variations selon l'état matrimonial sont beaucoup plus faibles.

Prévalence du VIH La

prévalence est nettement plus élevée parmi les

femmes ayant fréquenté l'école que chez les autres : de 3,6 % chez les femmes qui n'ont jamais fréquenté l'école et 3,5 % chez celles ayant un niveau primaire, néanmoins deux fois plus élevée parmi les plus instruits que parmi ceux qui n'ont aucune instruction.

l'école et 3,5 % chez celles ayant un niveau primaire,

la prévalence passe à 4,2 % chez les femmes de niveau secondaire

1er cycle et à 5,3 % chez celles de niveau secondaire 2nd cycle ou supérieur. Chez les

hommes, les écarts sont moins importants mais la prévalence est

Prévalence du VIH selon le niveau d'instruction Femmes Hommes

Prévalence du VIH parmi les couples

Pourcentage 3,6

	Primaire 4,2	Secondaire 2 nd cycle ou plus
	1,1	2,2
Aucun		
		Secondaire 1 ^{er} cycle 5,3
	3,5	
	1,7	
Lesdeux conjoints	2,0	
	94 % VIH positifs 1 % L'homme positif, la femme négative 2 % La femme positive, l'homme négatif 3 % Dans la grande majorité des couples, les deux conjoints sont séronégatifs et, à l'opposé, dans 1 % des couples, les deux conjoints sont séropositifs. Cinq pour cent des couples sont	discordants : dans la majorité des cas, c'est la femme qui est séropositive (3 %).
Lesdeux conjoints VIH négatifs		

Parmi les femmes et les hommes séropositifs, près des deux tiers n'ont jamais effectué de test. Environ un tiers ont déjà effectué un test et ont eu connaissance

d'hommes séropositifs qui n'ont jamais effectué de

des résultats. Dans 4 % des cas, un test a été effectué

Test du VIH antérieur à l'enquête parmi les séropositifs

N'a jamais effectué de test

A déjà effectué un test mais n'a pas reçu les résultats du dernier test

mais les résultats ne sont pas connus. La proportion

test est plus élevée que celle des femmes (72 % contre 62 %).

7

A déjà effectué un test et connaît les résultats

4 Ensemble 3 Femmes Hommes

partenaires sexuels sur la durée de vie

Femmes Hommes
Le taux de séropositivité varie de manière importante selon le nombre de partenaires sexuels sur la durée de vie. Plus le nombre de partenaires sexuels est élevé, plus la prévalence du VIH est élevée.

Prévalence du VIH selon le nombre de

Pourcentage

Nombre de partenaires	Femmes (%)	Hommes (%)
1	0,3	1,7
2	1,1	3,7
3-4	0,0	2,1
5-9	2,7	7,3
10+		

1 2 3-4 5-9 10+ Nombre de partenaires

cependant des écarts de moins grande amplitude, la prévalence variant de 0,3 % parmi ceux ayant eu

la prévalence du VIH est près de quatre fois plus élevée parmi celles qui ont eu 3-4 partenaires et près de sept fois plus élevée parmi deux partenaires sexuelles à 2,7 % parmi ceux en ayant eu, au moins, 10. Chez les hommes, on constate la même tendance, avec

